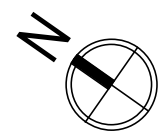


MODÈLE

2.4



99 m.c.

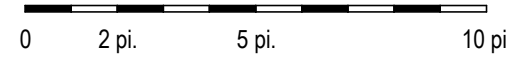

1065 pi.ca.

SUPERFICIE NETTE

201, 301, 401, 501, 601

(5)

No. D'APPARTEMENTS



1:50

PLANS ÉMIS À TITRE INDICATIF SEULEMENT POUR BOLESS. LES PLANS COMPLETS FORMAT A1 ONT PRÉSENCES SUR CES PLANS.

LE DÉVELOPPEUR SE RÉSERVE LE DROIT DE FAIRE DES MODIFICATIONS QU'IL JUGE NÉCESSAIRE. LES DIMENSIONS ET SUPERFICIES INDICÉES SUR CES PLANS SONT À TITRE INDICATIF SEULEMENT. LES DIMENSIONS ET SUPERFICIES "TELLES QUE CONSTRUITES" PEUVENT VARIER DE CELLES INDICÉES. LES DIMENSIONS LINÉAIRES INDICÉES SUR LES PLANS SONT CALCULÉES D'UN MUR INTÉRIEUR À UN AUTRE MUR INTÉRIEUR. LES SUPERFICIES INDICÉES SONT BASÉES SUR DES CALCULS ARCHITECTURAUX STANDARDS