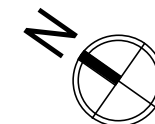


MODÈLE

1.11



54.3 m.c.

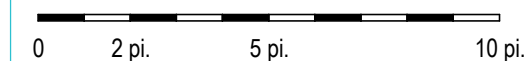
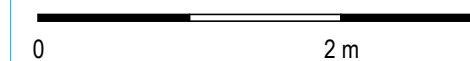
584 pi.ca.

SUPERFICIE NETTE

710

(1)

No. D'APPARTEMENTS



1:50

PLANS ÉMIS À TITRE INDICATIF SEULEMENT POUR BOLESS. LES PLANS COMPLETS FORMAT A1 ONT PRÉSENCES SUR CES PLANS.

LE DÉVELOPPEUR SE RÉSERVE LE DROIT DE FAIRE DES MODIFICATIONS QU'IL JUGE NÉCESSAIRE. LES DIMENSIONS ET SUPERFICIES INDIQUÉES SUR CES PLANS SONT À TITRE INDICATIF SEULEMENT. LES DIMENSIONS ET SUPERFICIES "TELLES QUE CONSTRUITES" PEUVENT VARIER DE CELLES INDIQUÉES. LES DIMENSIONS LINÉAIRES INDIQUÉES SUR LES PLANS SONT CALCULÉES D'UN MUR INTÉRIEUR À UN AUTRE MUR INTÉRIEUR. LES SUPERFICIES INDIQUÉES SONT BASÉES SUR DES CALCULS ARCHITECTURAUX STANDARDS